



ТЕРРИТОРИАЛЬНЫЙ ОРГАН  
ФЕДЕРАЛЬНОЙ СЛУЖБЫ  
ГОСУДАРСТВЕННОЙ СТАТИСТИКИ  
ПО ИРКУТСКОЙ ОБЛАСТИ

# ИНДЕКС ПРОМЫШЛЕННОГО ПРОИЗВОДСТВА ПО ИРКУТСКОЙ ОБЛАСТИ

январь – май 2024 г.

# СОДЕРЖАНИЕ

Индекс промышленного производства	3
Добыча полезных ископаемых	6
Обрабатывающие производства	9
Обеспечение электрической энергией, газом и паром; кондиционирование воздуха	12
Водоснабжение; водоотведение, организация сбора и утилизации отходов, деятельность по ликвидации загрязнений	13

# ИНДЕКСЫ ПРОМЫШЛЕННОГО ПРОИЗВОДСТВА\*

ИРКУТСКСТАТ

май 2024 г. в % к предыдущему месяцу



**ИПП**

**102,6**

Обрабатывающие  
производства

**104,0**

Добыча полезных  
ископаемых

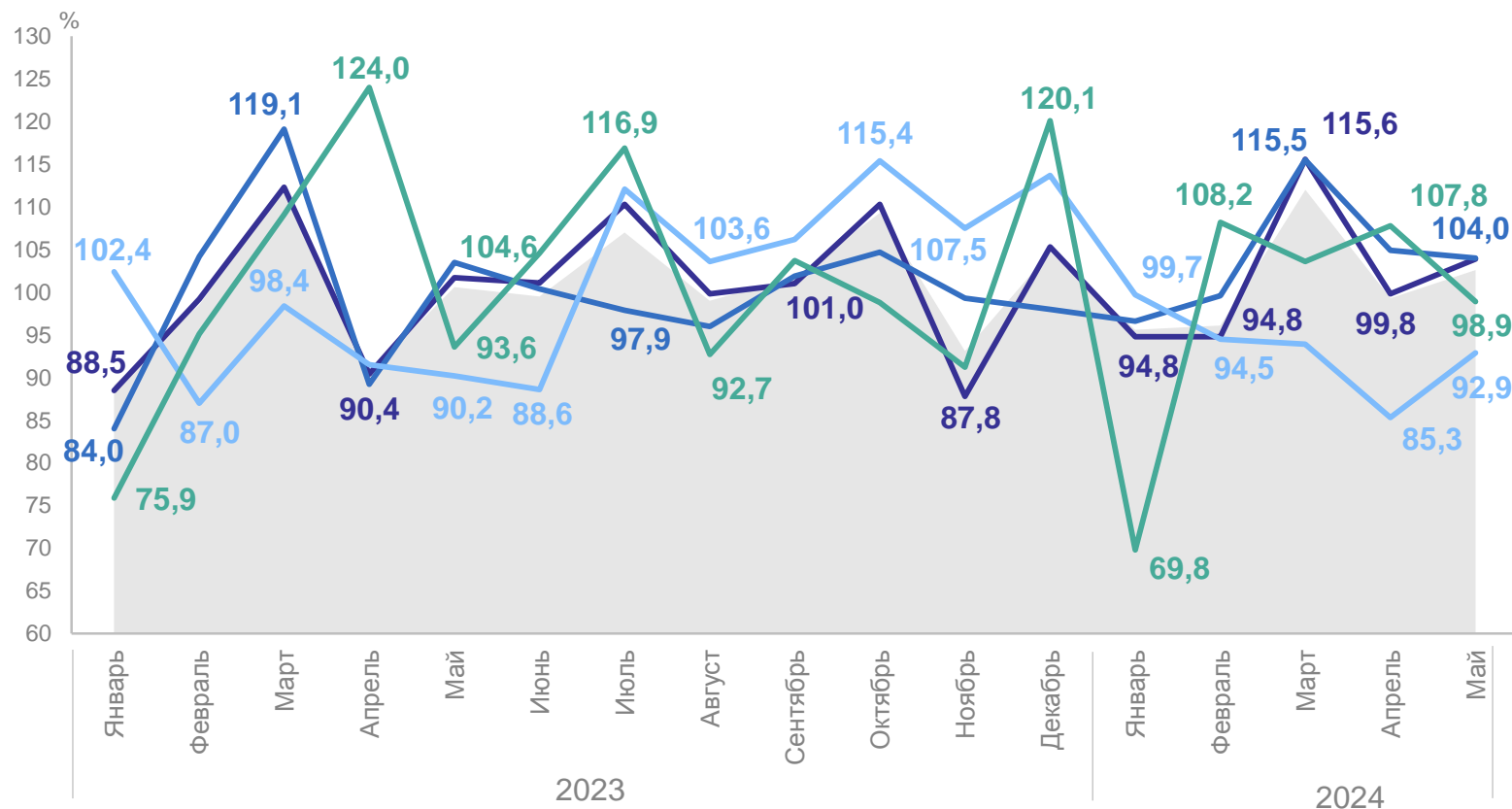
**103,9**

Водоснабжение;  
водоотведение,  
организация сбора и утилизации  
отходов, деятельность  
по ликвидации загрязнений

**98,9**

Обеспечение электрической  
энергией, газом и паром;  
кондиционирование воздуха

**92,9**



● ИПП

— Добыча полезных ископаемых

— Обрабатывающие производства

— Обеспечение электрической энергией, газом и паром; кондиционирование воздуха

— Водоснабжение; водоотведение, организация сбора и утилизации отходов, деятельность по ликвидации загрязнений

\*Здесь и далее данные по месяцам 2023 г. пересчитаны в соответствии с регламентом разработки и публикации данных по производству и отгрузке продукции и динамике промышленного производства в связи с уточнением респондентами оперативных данных о производстве и отгрузке продукции (работ, услуг), официально предоставленных после соответствующего отчетного периода.

# ИНДЕКСЫ ПРОМЫШЛЕННОГО ПРОИЗВОДСТВА

май 2024 г. в % к соответствующему месяцу предыдущего года

ИРКУТСКСТАТ



**ИПП**

**120,1**

Добыча полезных ископаемых

**123,3**

Обработывающие производства

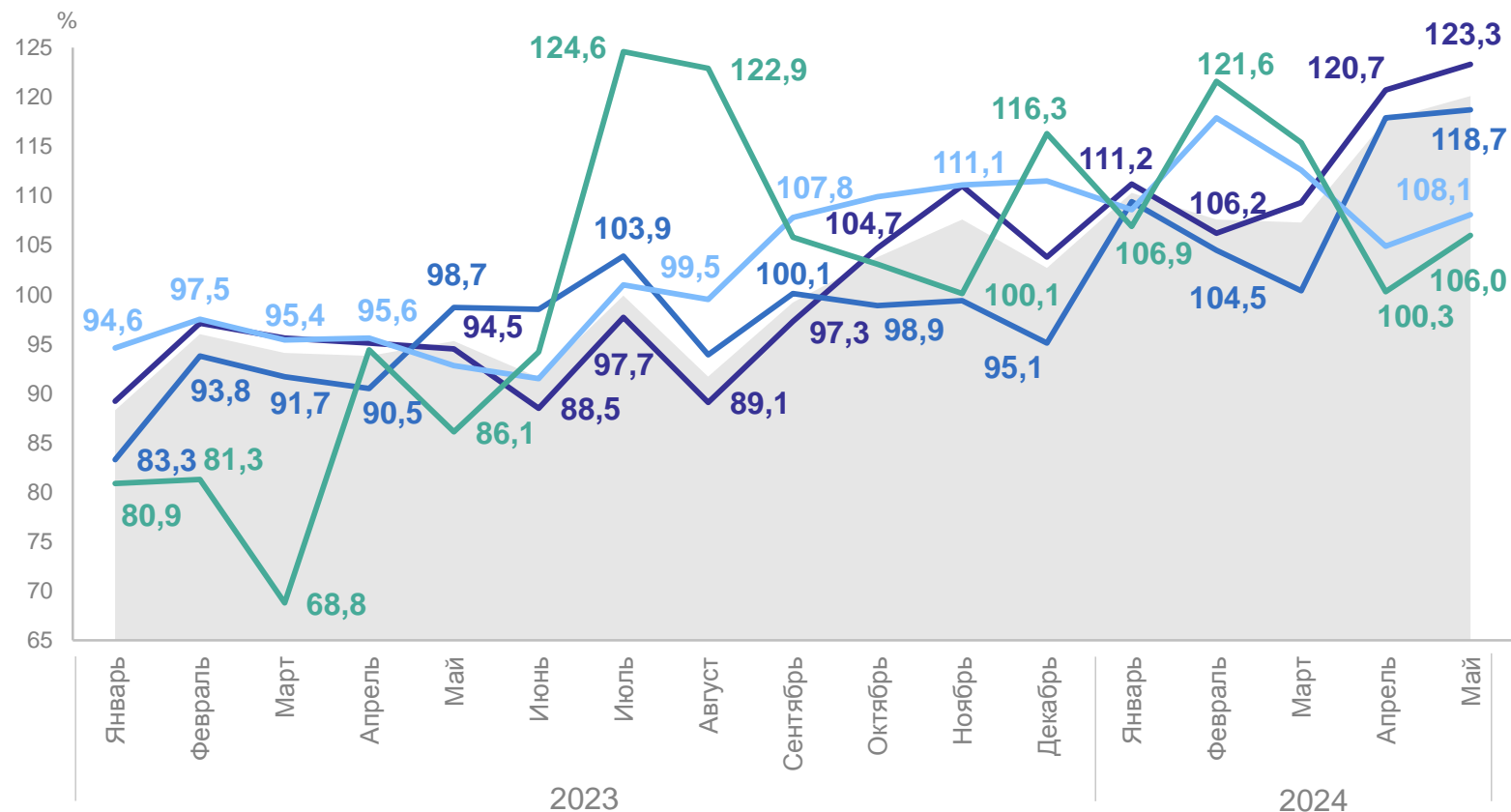
**118,7**

Обеспечение электрической энергией, газом и паром; кондиционирование воздуха

**108,1**

Водоснабжение; водоотведение, организация сбора и утилизации отходов, деятельность по ликвидации загрязнений

**106,0**



● ИПП

— Добыча полезных ископаемых

— Обработывающие производства


— Обеспечение электрической энергией, газом и паром; кондиционирование воздуха

— Водоснабжение; водоотведение, организация сбора и утилизации отходов, деятельность по ликвидации загрязнений

# ИНДЕКСЫ ПРОМЫШЛЕННОГО ПРОИЗВОДСТВА

январь – май 2024 г. в % к соответствующему периоду предыдущего года

ИРКУТСКСТАТ



**ИПП**

**112,5**

Добыча полезных ископаемых

**114,2**

Обеспечение электрической энергией, газом и паром; кондиционирование воздуха

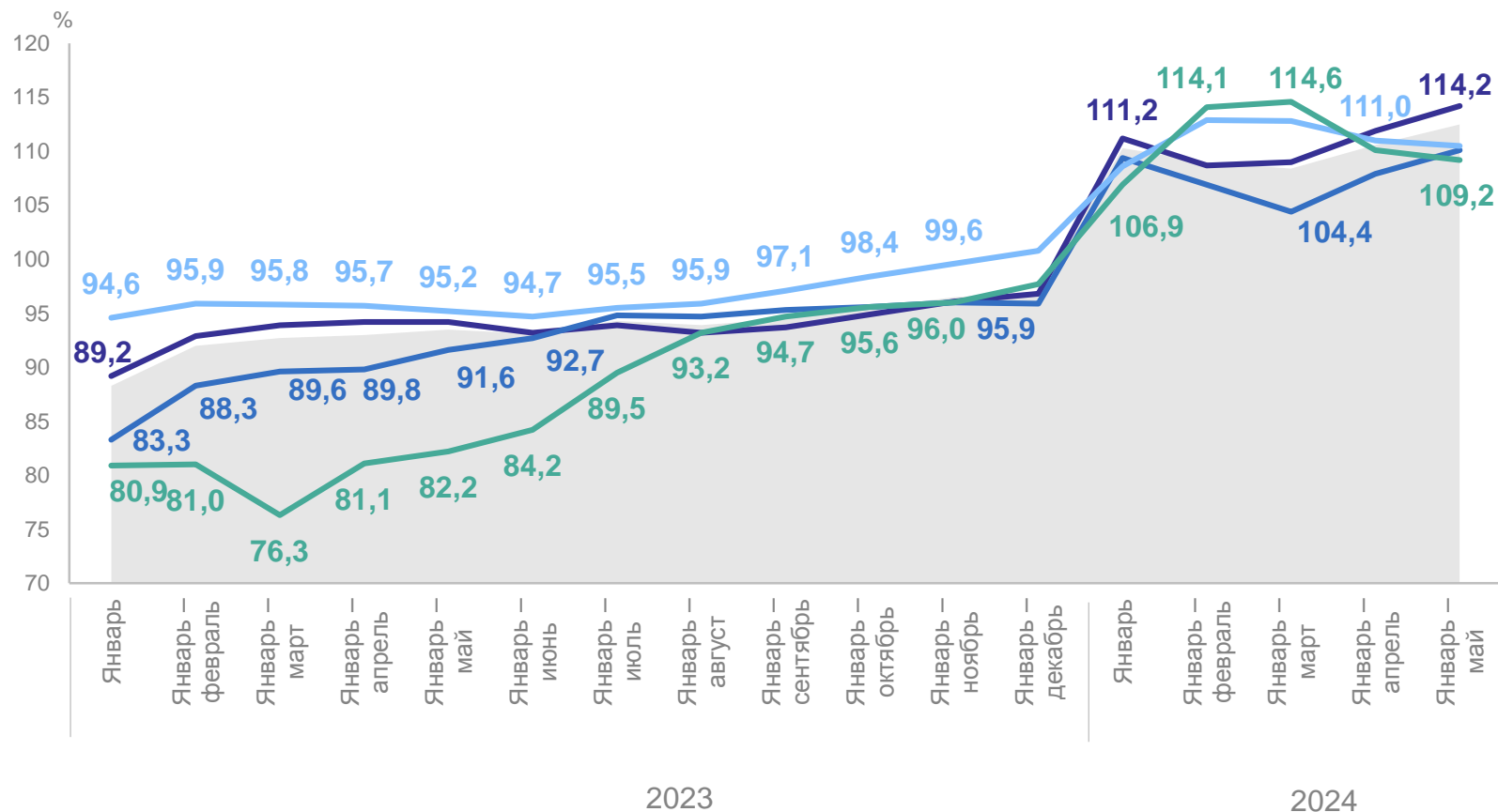
**110,5**

Обрабатывающие производства

Водоснабжение; водоотведение, организация сбора и утилизации отходов, деятельность по ликвидации загрязнений

**110,1**

**109,2**



● ИПП

— Добыча полезных ископаемых

— Обрабатывающие производства

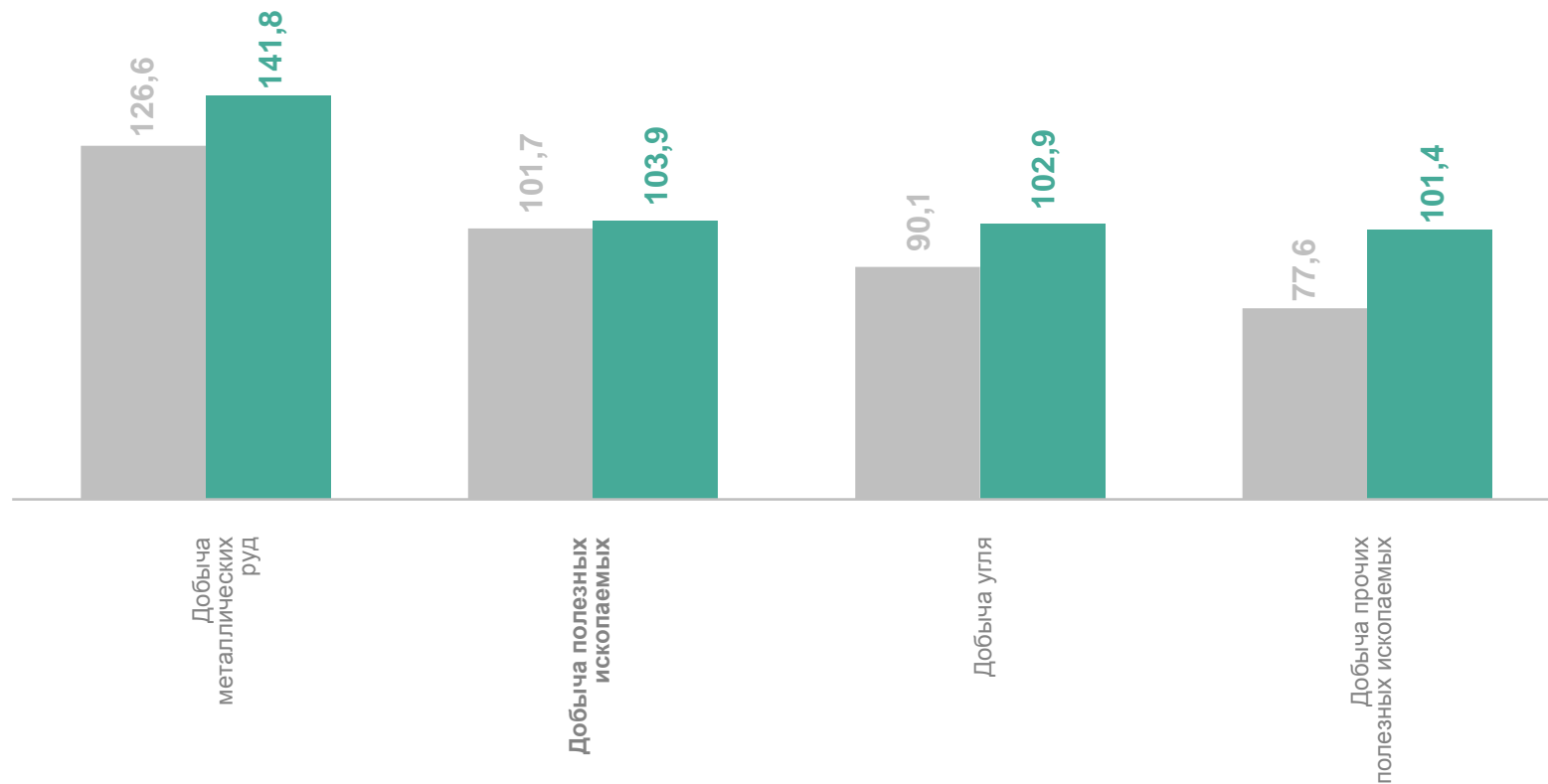
— Обеспечение электрической энергией, газом и паром; кондиционирование воздуха

— Водоснабжение; водоотведение, организация сбора и утилизации отходов, деятельность по ликвидации загрязнений

# ИНДЕКСЫ ПРОИЗВОДСТВА ПО ДОБЫЧЕ ПОЛЕЗНЫХ ИСКОПАЕМЫХ

май 2024 г. в % к предыдущему месяцу

ИРКУТСКСТАТ

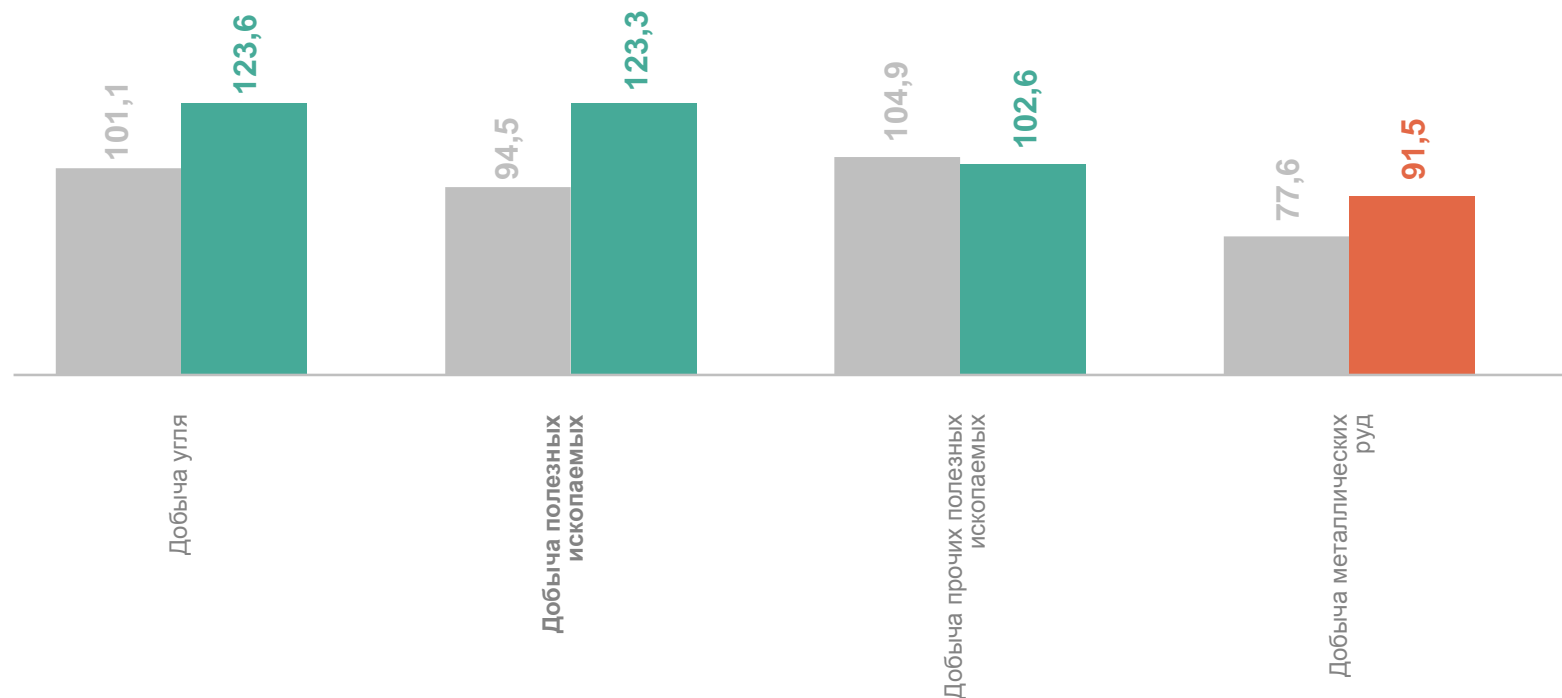


● Май 2023 г. к апрелю 2023 г.

● Май 2024 г. к апрелю 2024 г.

# ИНДЕКСЫ ПРОИЗВОДСТВА ПО ДОБЫЧЕ ПОЛЕЗНЫХ ИСКОПАЕМЫХ

май 2024 г. в % к соответствующему месяцу предыдущего года



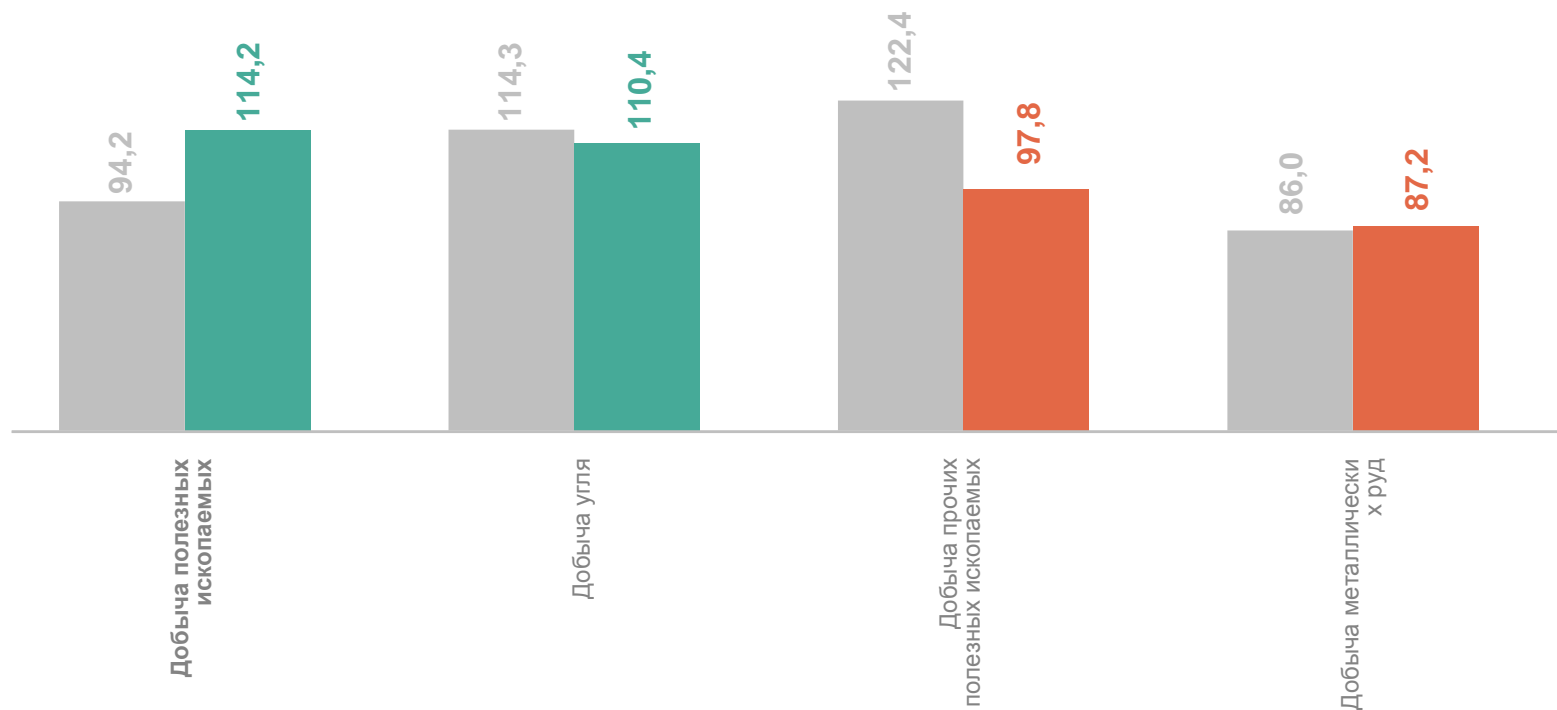
● Май 2023 г. к маю 2022 г.

● Май 2024 г. к маю 2023 г.

# ИНДЕКСЫ ПРОИЗВОДСТВА ПО ДОБЫЧЕ ПОЛЕЗНЫХ ИСКОПАЕМЫХ

ИРКУТСКСТАТ

январь – май 2024 г. в % к соответствующему периоду предыдущего года



● Январь – май 2023 г. к январю – маю 2022 г.

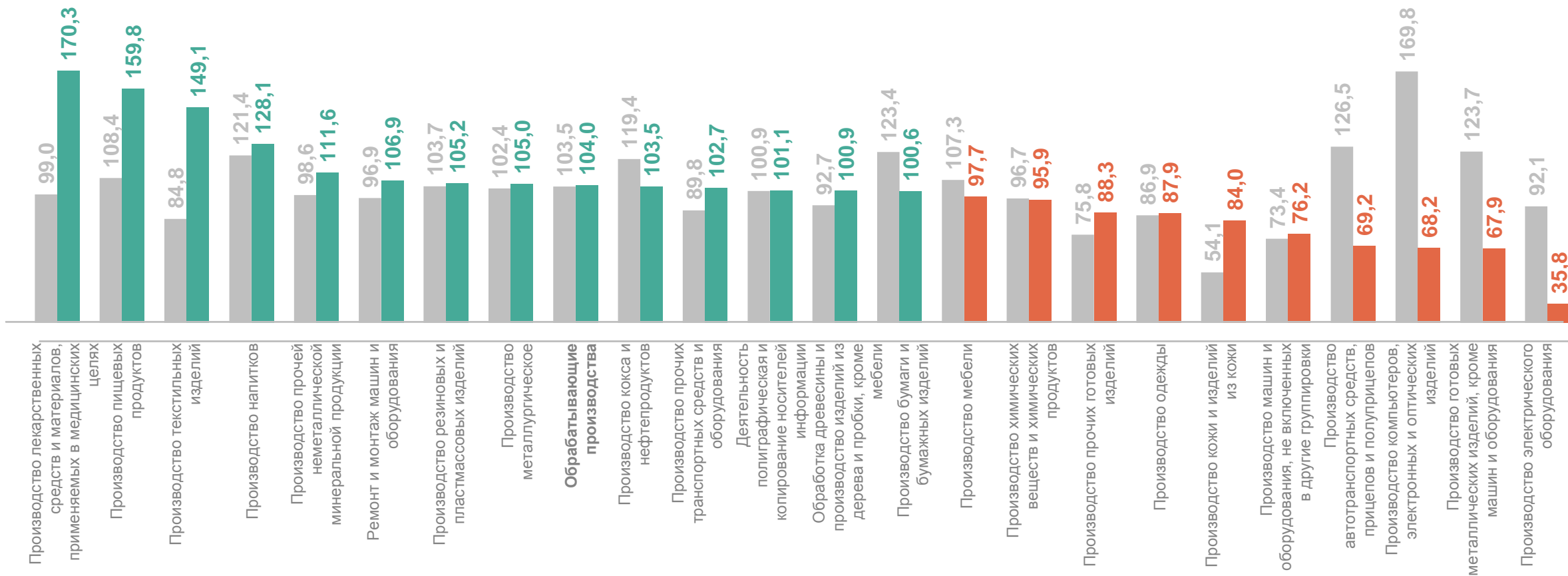
● Январь – май 2024 г. к январю – маю 2023 г.



# ИНДЕКСЫ ПРОИЗВОДСТВА ПО ОСНОВНЫМ ВИДАМ ОБРАБАТЫВАЮЩИХ ПРОИЗВОДСТВ

ИРКУТСКСТАТ

май 2024 г. в % к предыдущему месяцу



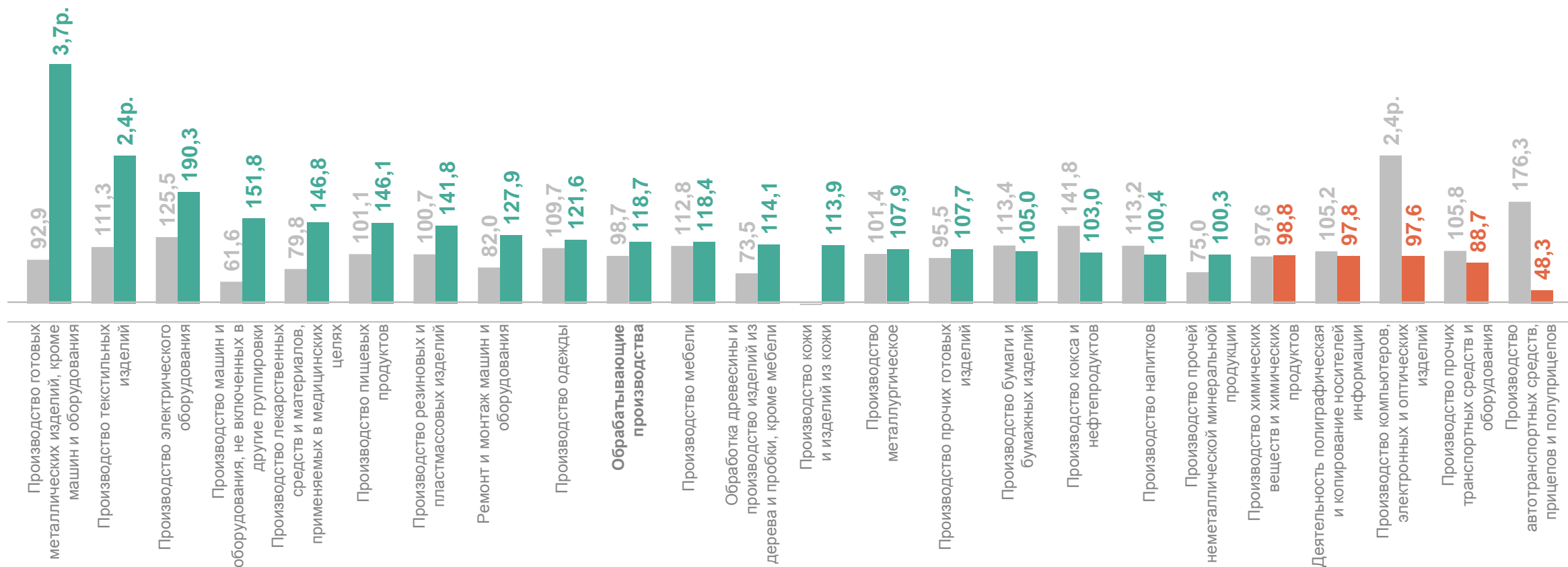
● Май 2023 г. к апрелю 2023 г.

● Май 2024 г. к апрелю 2024 г.

# ИНДЕКСЫ ПРОИЗВОДСТВА ПО ОСНОВНЫМ ВИДАМ ОБРАБАТЫВАЮЩИХ ПРОИЗВОДСТВ

ИРКУТСКСТАТ

май 2024 г. в % к соответствующему месяцу предыдущего года



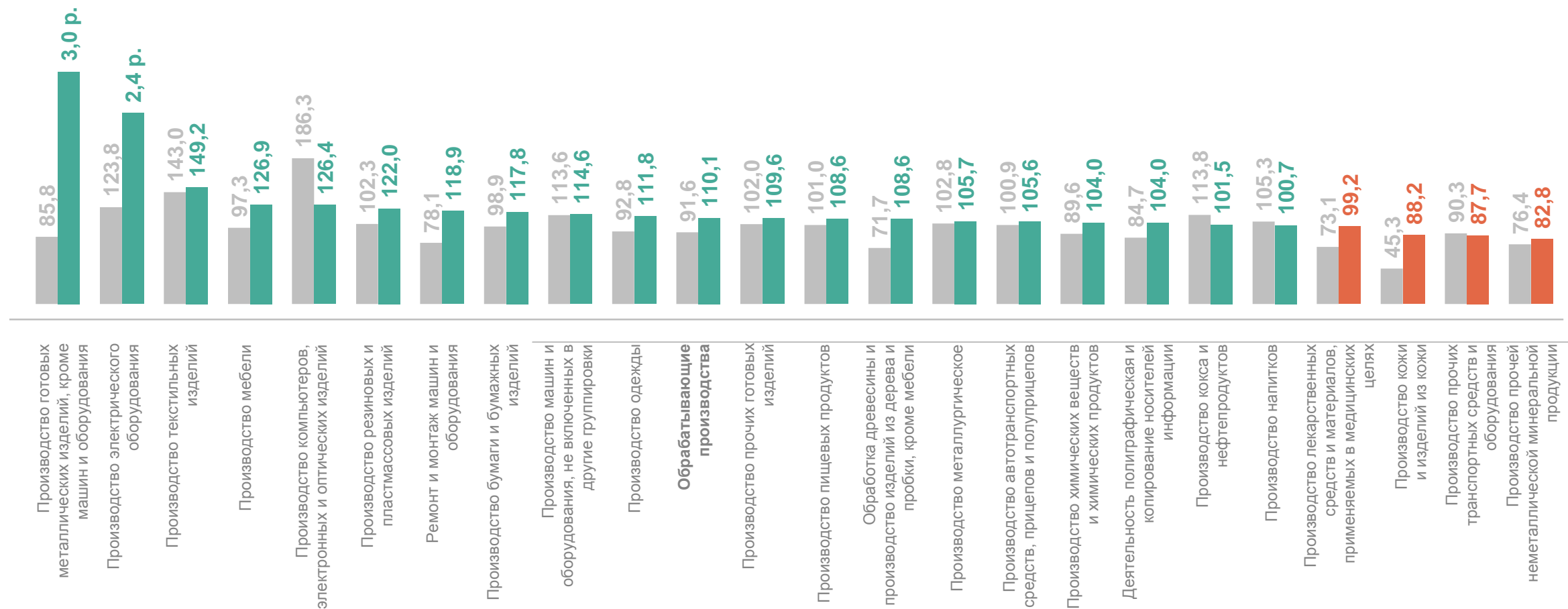
● Май 2023 г. к маю 2022 г.

● Май 2024 г. к маю 2023 г.

# ИНДЕКСЫ ПРОИЗВОДСТВА ПО ОСНОВНЫМ ВИДАМ ОБРАБАТЫВАЮЩИХ ПРОИЗВОДСТВ

ИРКУТСКСТАТ

январь – май 2024 г. в % к соответствующему периоду предыдущего года

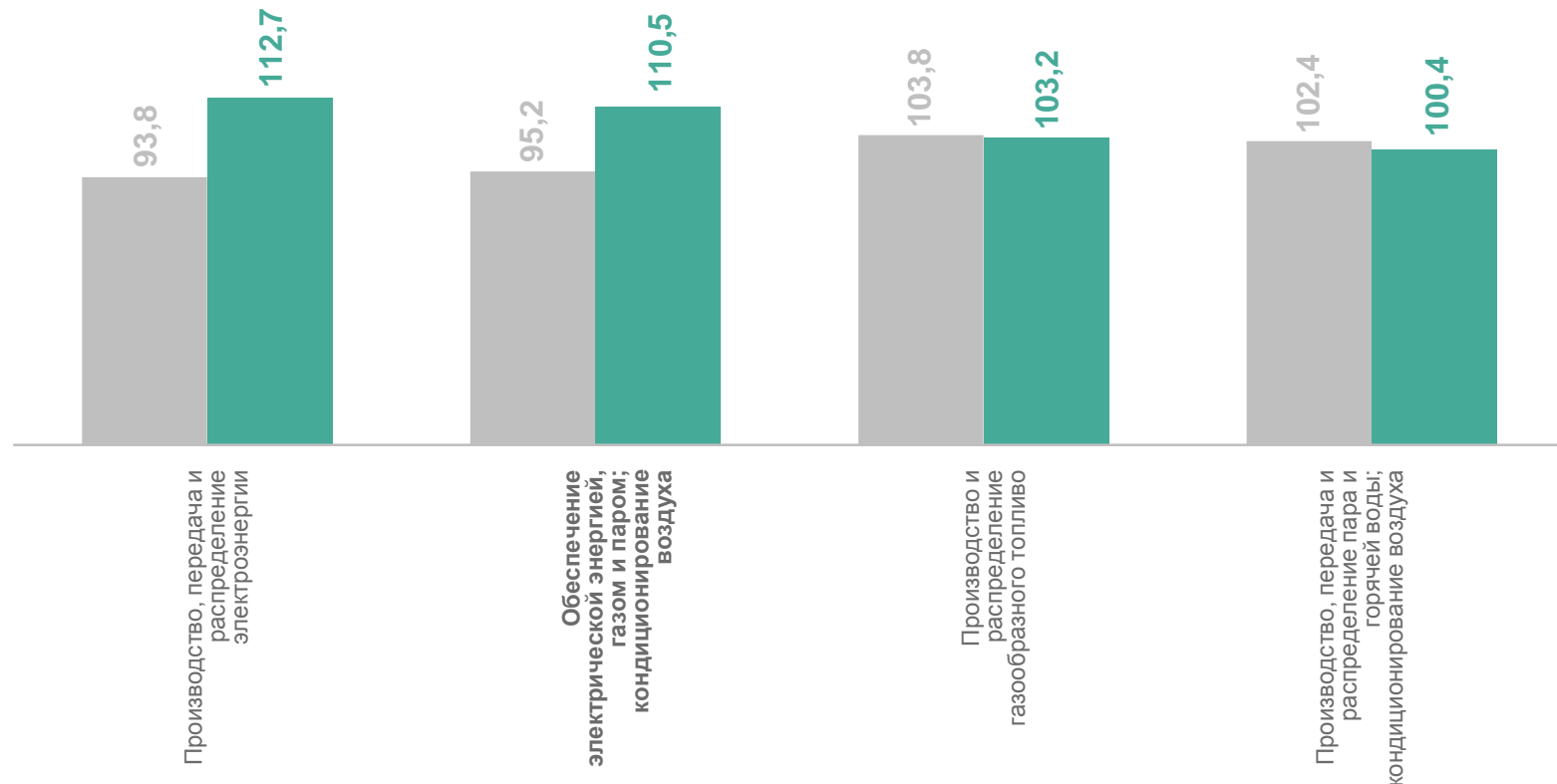


● Январь – май 2023 г. к январю – май 2022 г.

● Январь – май 2024 г. к январю – май 2023 г.

# ИНДЕКСЫ ПРОИЗВОДСТВА ПО ОБЕСПЕЧЕНИЮ ЭЛЕКТРИЧЕСКОЙ ЭНЕРГИЕЙ, ГАЗОМ И ПАРОМ; КОНДИЦИОНИРОВАНИЮ ВОЗДУХА

январь – май 2024 г. в % к соответствующему периоду предыдущего года



● Январь – май 2023 г. к январю – маю 2022 г.

● Январь – май 2024 г. к январю – маю 2023 г.

# ИНДЕКСЫ ПРОИЗВОДСТВА ПО ВОДОСНАБЖЕНИЮ, ВОДООТВЕДЕНИЮ, ОРГАНИЗАЦИИ СБОРА И УТИЛИЗАЦИИ ОТХОДОВ, ДЕЯТЕЛЬНОСТИ ПО ЛИКВИДАЦИИ ЗАГРЯЗНЕНИЙ

январь – май 2024 г. в % к соответствующему периоду предыдущего года

**109,2** Водоснабжение, водоотведение, организация сбора и утилизации отходов, деятельность по ликвидации загрязнений

**116,7** Сбор, обработка и утилизация отходов; обработка вторичного сырья

**116,2** Сбор и обработка сточных вод

**95,7** Забор, очистка и распределение воды

